

実サンショウの収穫

1. 収穫前

開花時期を確認し、満開日から収穫適期日を予測します。満開から約1ヶ月後が収穫の目安です。

2. 収穫

(1) 収穫時期（5月上旬～6月上旬）

開花後の天候が良く、適度な降水がある場合、実の成熟は早まります。

成熟の早い果実を複数割って種子色を確認し、種子色が透明から乳白色に変わる時点で収穫を開始します。収穫期間中は毎日種子色を確認し、種子が茶褐色や黒色に変色していないかどうかを必ず確かめます。

・開花ステージ



つぼみ



開花始め



満開：8割以上のめしべが出てきた状態



参考：雄花の開花の様子

満開後、約30日後

(参考) 今年の満開状況
一宮町閭賀……4月20日頃

・収穫時期別の種子色の変化



(収穫適期)

(悪い) →

透明色

乳白色

茶褐色

黒褐色



(2) 収穫方法

晴天の日に行く。雨天の収穫は品質低下をまねくので避ける。

収穫は房ごと摘果鋏、爪等でつみ取り、房がばらけないよう注意する。

(3) 収穫後

・収穫後は直射日光の当たらない涼しいところに置く。

・収穫した果実は蒸れやすいので、うすく広げ、乾燥防止に新聞紙等を上にかける。

3. 礼 肥

果実の収穫後、お礼肥を施用します。サンショウでは6月～7月に行います。お礼肥により果実の肥大による樹体の衰弱をいやし、新梢の発生・充実、翌年の成長に必要な貯蔵養分を樹体内に蓄積させます。

鶏ふん (N:P:K=3:4:3) を使用する場合

1樹当たり 1～3年生……400g 7～13年生……1.1kg
4～6年生……840g 14年生以上……1.4kg

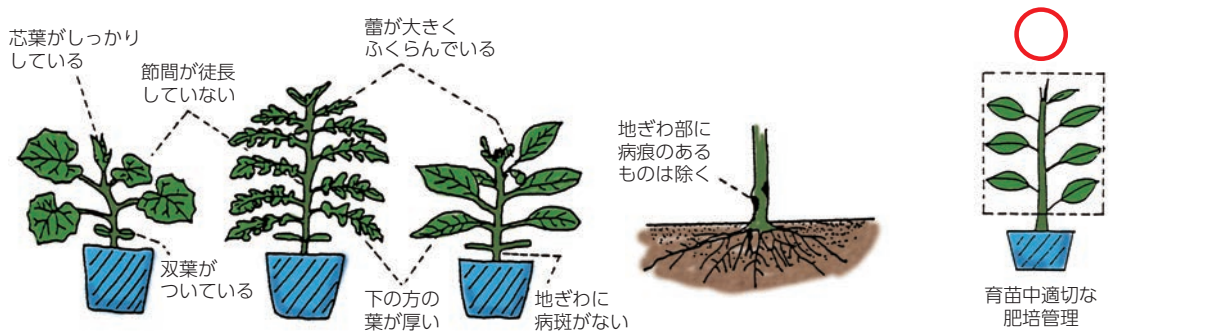
夏野菜苗の植付け方

上旬から数多くの野菜苗が販売され、いよいよ夏野菜栽培のシーズンが始まりました。
夏野菜苗の定植は4月下旬～5月中旬頃が最も良い時期になります。

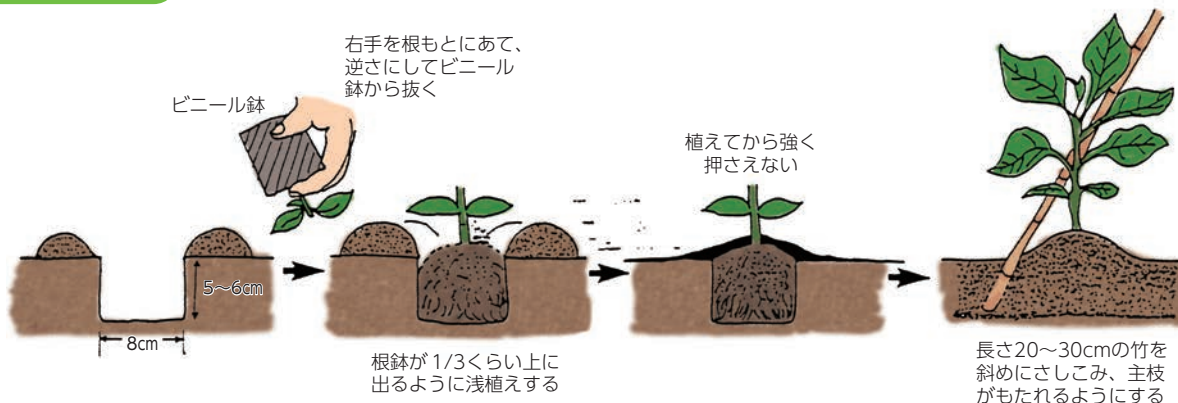
良い苗の選び方

- ①下葉がしっかりして双葉がついているもの
- ②茎が太く葉に厚みがありしっかりしているもの
- ③つぼみが大きく発達しているもの
- ④葉や茎に病気がついていないもの
- ⑤根がよく張っているもの

これらの条件から選びましょう！

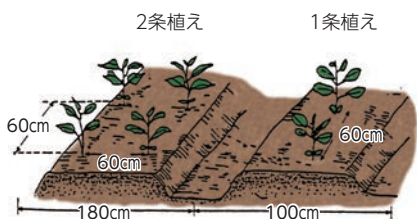


苗の植付け

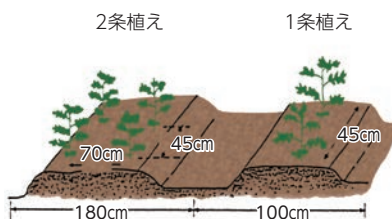


栽植密度

ナス



トマト



ピーマン

