

令和5年度 山椒収穫に向けて

この冬は雪が降る日が多くありましたが、3月からは暖かい日が続いています。山椒の開花もまもなく始まり、収穫時期が徐々に近づいてきました。圃場の山椒の状況を確認し収穫に向けた準備を始めましょう。

開花時期を確認する

満開から約1ヶ月後が収穫の目安とされています。開花状況を確認し、収穫日を予測します。山椒の満開は8割程度開花した状態を指します。

昨年の満開状況 神戸…4月27日頃



つぼみ



開花始め




満開
8割以上のめしべが出てきた状態

収穫適期を確認する

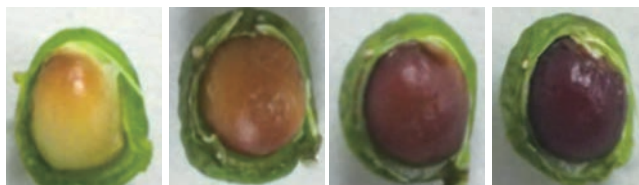
開花後の天候が良く、適度な降水がある場合、実の成熟は早まります。

予測した収穫日の1週間前くらいから成熟の早い果実を複数割って種子色を確認し、種子色が透明から乳白色に変わる時点で収穫を開始します。

今年は3月から気温が高い状態が続いていますので、収穫時期が早まる可能性がありますので、こまめに実を割って確認してください。



(収穫適期)



(悪い) →

発生しやすい病害虫

●アゲハチョウの幼虫

4月～10月頃まで発生し葉を食害する。

葉が無くなっている枝があるようなら付近を搜索して捕殺する。

●アブラムシ類

新梢部に寄生し、養液を吸収する。

モスピラン顆粒水溶剤 4,000倍 収穫7日前まで1回

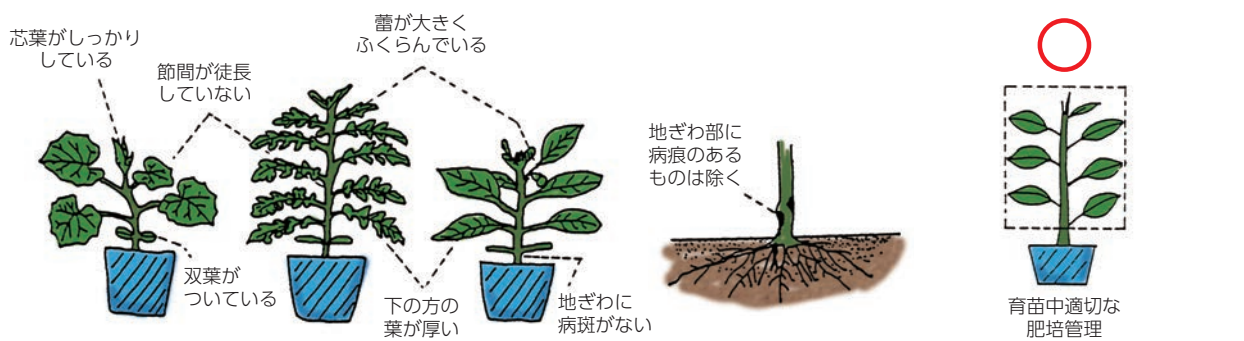
夏野菜苗の植付け方

4月上旬頃から数多くの野菜苗が販売され、夏野菜栽培のシーズンが始まります。夏野菜苗の定植は4月下旬～5月中旬頃が最も良い時期になります。

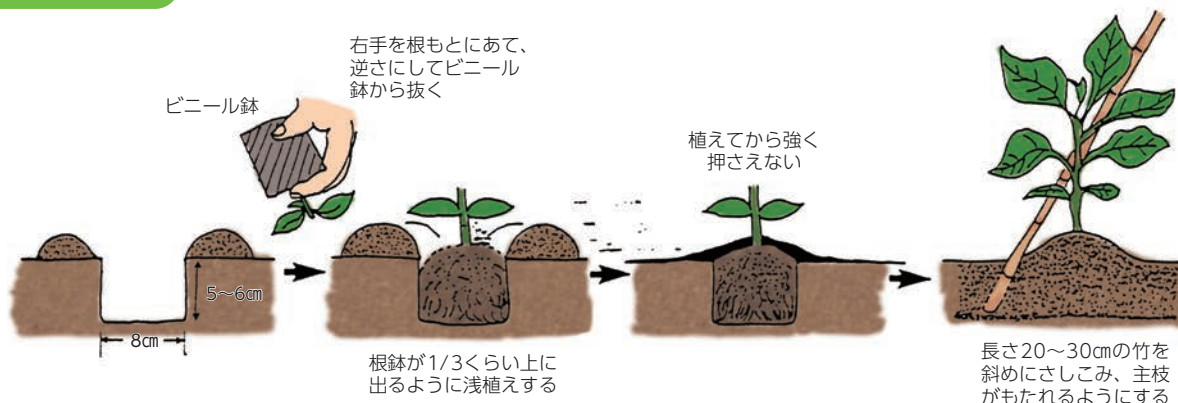
良い苗の選び方

- ①下葉がしっかりして双葉がついているもの
- ②茎が太く葉に厚みがありしっかりしているもの
- ③つぼみが大きく発達しているもの
- ④葉や茎に病気がついていないもの
- ⑤根がよく張っているもの

これらの条件から選びましょう！

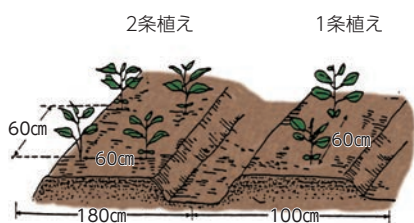


苗の植付け

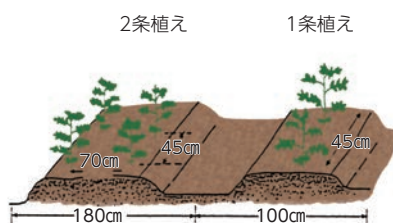


栽植密度

ナス



トマト



ピーマン

