

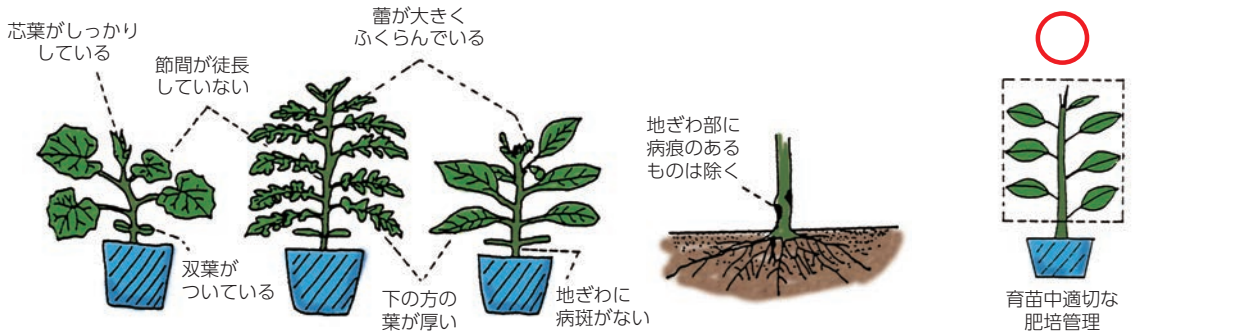
夏野菜苗の植付け方

4月上旬頃から数多くの野菜苗が販売され、夏野菜栽培のシーズンが始まります。夏野菜苗の定植は4月下旬～5月中旬頃が最も良い時期になります。

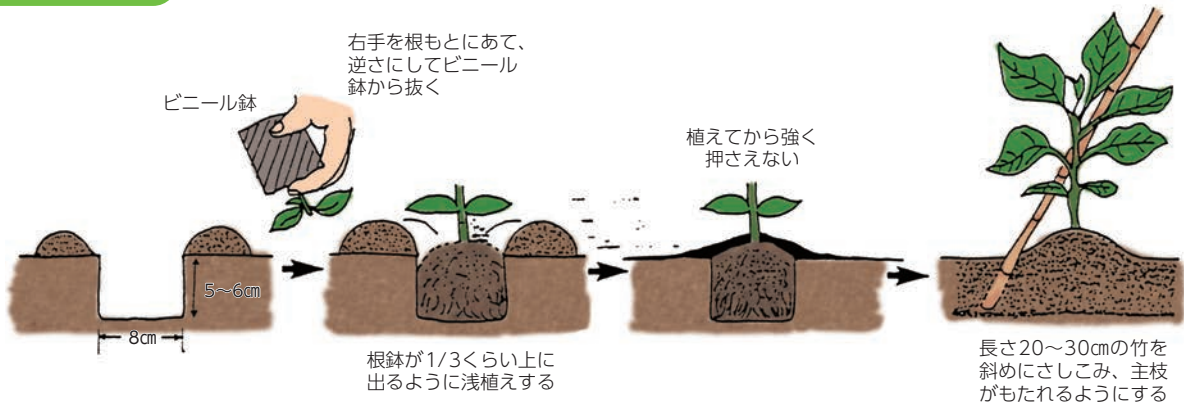
良い苗の選び方

- ①下葉がしっかりして双葉がついているもの
- ②茎が太く葉に厚みがありしっかりしているもの
- ③つぼみが大きく発達しているもの
- ④葉や茎に病気がついていないもの
- ⑤根がよく張っているもの

これらの条件から選びましょう！

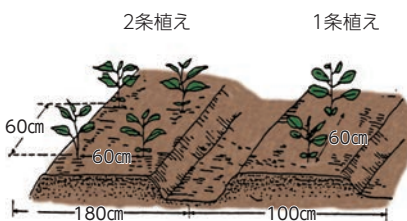


苗の植付け

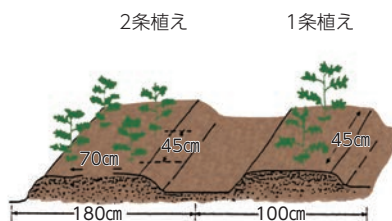


栽植密度

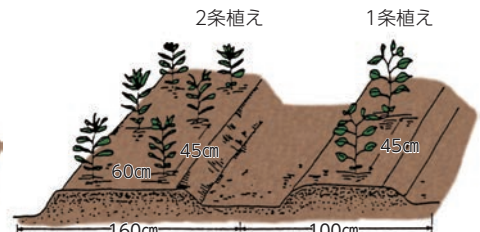
ナス



トマト



ピーマン



山椒の収穫に向けて

1月は雪が多く降る日もありましたが、2月以降は暖かい日が続きました。4月になれば山椒の開花が始まるとともに、収穫時期が徐々に近づいてきます。圃場の山椒の状況を確認し収穫に向けた準備を始めましょう。

開花時期の確認

満開から約1ヶ月後が収穫の目安とされています。開花状況を確認し、収穫日を予測してください。山椒の満開は8割程度開花した状態を指します。

※昨年の満開状況 下神戸地区…4月27日頃



つぼみ



開花始め




満開
8割以上のめしべが出てきた状態

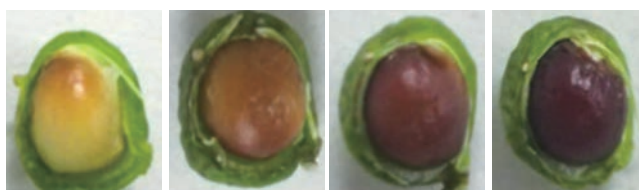
収穫適期の確認

開花後の天候が良く適度な降水がある場合、実の成熟は早まります。

予測した収穫日の1週間前くらいから成熟の早い果実を複数割って種子の色を確認し、透明から乳白色に変わる時点で収穫を開始します。



(収穫適期)



(悪い) →

害虫に注意! (発生しやすい害虫)

●アゲハチョウの幼虫

山椒はミカン科の植物で、アゲハチョウの幼虫が好んで食べます。4月～10月頃まで発生し、葉を食害します。葉が無くなっている枝があるようなら付近を搜索し、見つけ次第捕殺する。

●アブラムシ類

- ・新梢部に寄生し、養液を吸収する。
- ・モスピラン顆粒水溶剤4,000倍を、収穫7日前まで1回散布する。